

Sammanfattning av

ENERGIDEKLARATION

Snösundsvägen 19, 134 66 Ingarö

Värmdö kommun

Nybyggnadsår: 2010

Energideklarations-ID: 1480816



DENNA BYGGNADS
ENERGIKLASS

Energiprestanda, primärenergital:
63 kWh/m² och år

**Krav vid uppförande av
ny byggnad, primärenergital:**
Energiklass C, 90 kWh/m² och år

**Specifik energianvändning
(tidigare energiprestanda):**
35 kWh/m² och år

Uppvärmningssystem:
Värmepump-frånluft (el) och
värmepump-luft/luft (el)

Radonmätning:
Inte utförd

Åtgärdsförslag:
Har inte lämnats

Energideklarationen är utförd av:
Jonas Johansson, Energibolaget
Fastighetskontroll AB, 2024-06-18

Energideklarationen är giltig till:
2034-06-18

Energideklarationen i sin helhet
finns hos byggnadens ägare.

För mer information:
www.boverket.se

Sammanfattningen är upprättad enligt
Boverkets föreskrifter och allmänna råd
(2007:4) om energideklaration för byggnader.

Byggnaden - Identifikation

Län Stockholm	Kommun Värmdö	OBS! Småhus i bostadsrätt ska deklarerars av bostadsrättsföreningen. <input checked="" type="checkbox"/> Egna hem (privatägda småhus)		
Fastighetsbeteckning (anges utan kommunnamn) Ingarö-långvik 1:387		Egen beteckning Snösundsvägen 19		
Husnummer 1	Prefix byggnadsid 1	Byggnadsid 734522	Orsak till avvikelse Adressuppgifter är fel/saknas <input type="radio"/>	
Adress Snösundsvägen 19		Postnummer 13466	Postort Ingarö	Huvudadress <input checked="" type="radio"/>

Byggnaden - Egenskaper

Typkod 220 - Småhusenhet, bebyggd		Byggnadskategori En- och tvåbostadshus	
Byggnadens komplexitet <input checked="" type="radio"/> Enkel <input type="radio"/> Komplex		Byggnadstyp Friliggande	
		Nybyggnadsår 2010	
Atemp mätt värde (exkl. Avarmgarage) 145 m ²		Verksamhet Fördela enligt nedan:	
Finns installerad eleffekt >10 W/m ² för uppvärmning och varmvattenproduktion <input checked="" type="radio"/> Ja <input type="radio"/> Nej		Procent av Atemp (exkl. Avarmgarage)	
Är byggnaden skyddad som byggnadsminne eller är byggnaden en sådan särskilt värdefull byggnad som avses i 8 kap 13 § PBL? <input checked="" type="radio"/> Nej <input type="radio"/> Ja, enligt 3 kap KML <input type="radio"/> Ja, enligt SBM-förordningen <input type="radio"/> Ja, är utpekad i detaljplan eller områdesbestämmelser <input type="radio"/> Ja, är utpekad i annan typ av dokument <input type="radio"/> Ja, egen bedömning		Bostäder (inkl. biarea, t.ex. trapphus och uppvärmd källare) <input type="text" value="100"/>	
		Övrig verksamhet - ange vad <input type="text"/>	
		Summa <input type="text" value="100"/>	

Energianvändning

Mätperiod Vilken 12-månadersperiod avser energiuppgifterna? (ange första månaden i formatet ÅÅMM)		Beräknad energianvändning Beräknad energianvändning vid normalt brukande och ett normalår anges för byggnader där det inte går att få fram uppgifter om den uppmätta energianvändningen.																																																																	
2301 - 2312		<input type="checkbox"/>																																																																	
Hur mycket energi har använts för värme och varmvatten angiven mätperiod? Värdena ska vara korrigerade för normalt bruk. (BFS 2016:12) Angivna värden ska inte vara normalårskorrigerade.		Övrig el som ingår i energiprestanda																																																																	
<table border="0" style="width: 100%;"> <thead> <tr> <th></th> <th colspan="2" style="text-align: center;">Energi för</th> <th></th> </tr> <tr> <th></th> <th style="text-align: center;">uppvärmning</th> <th style="text-align: center;">tappvarmvatten</th> <th></th> </tr> </thead> <tbody> <tr> <td>Fjärrvärme (1)</td> <td><input type="text"/></td> <td><input type="text"/></td> <td>kWh</td> </tr> <tr> <td>Olja, fossil (2)</td> <td><input type="text"/></td> <td><input type="text"/></td> <td>kWh</td> </tr> <tr> <td>Gas, fossil (3)</td> <td><input type="text"/></td> <td><input type="text"/></td> <td>kWh</td> </tr> <tr> <td>Ved (4)</td> <td><input type="text"/></td> <td><input type="text"/></td> <td>kWh</td> </tr> <tr> <td>Flis/pellets/briketter (5)</td> <td><input type="text"/></td> <td><input type="text"/></td> <td>kWh</td> </tr> <tr> <td>Övrigt bibränsle (6)</td> <td><input type="text"/></td> <td><input type="text"/></td> <td>kWh</td> </tr> <tr> <td>El (vattenburen) (7)</td> <td><input type="text"/></td> <td><input type="text"/></td> <td>kWh</td> </tr> <tr> <td>El (direktverkande) (8)</td> <td><input type="text"/></td> <td><input type="text"/></td> <td>kWh</td> </tr> <tr> <td>El (luftburen) (9)</td> <td><input type="text"/></td> <td><input type="text"/></td> <td>kWh</td> </tr> <tr> <td>Markvärmepump (el) (10)</td> <td><input type="text"/></td> <td><input type="text"/></td> <td>kWh</td> </tr> <tr> <td>Värmepump-frånluft (el) (11)</td> <td><input type="text" value="3830"/></td> <td><input type="text"/></td> <td>kWh</td> </tr> <tr> <td>Värmepump-luft/luft (el) (12)</td> <td><input type="text" value="624"/></td> <td><input type="text"/></td> <td>kWh</td> </tr> <tr> <td>Värmepump-luft/vatten (el) (13)</td> <td><input type="text"/></td> <td><input type="text"/></td> <td>kWh</td> </tr> <tr> <td>Tappvarmvatten (el) (14)</td> <td><input type="text"/></td> <td><input type="text" value="429"/></td> <td>kWh</td> </tr> </tbody> </table>			Energi för				uppvärmning	tappvarmvatten		Fjärrvärme (1)	<input type="text"/>	<input type="text"/>	kWh	Olja, fossil (2)	<input type="text"/>	<input type="text"/>	kWh	Gas, fossil (3)	<input type="text"/>	<input type="text"/>	kWh	Ved (4)	<input type="text"/>	<input type="text"/>	kWh	Flis/pellets/briketter (5)	<input type="text"/>	<input type="text"/>	kWh	Övrigt bibränsle (6)	<input type="text"/>	<input type="text"/>	kWh	El (vattenburen) (7)	<input type="text"/>	<input type="text"/>	kWh	El (direktverkande) (8)	<input type="text"/>	<input type="text"/>	kWh	El (luftburen) (9)	<input type="text"/>	<input type="text"/>	kWh	Markvärmepump (el) (10)	<input type="text"/>	<input type="text"/>	kWh	Värmepump-frånluft (el) (11)	<input type="text" value="3830"/>	<input type="text"/>	kWh	Värmepump-luft/luft (el) (12)	<input type="text" value="624"/>	<input type="text"/>	kWh	Värmepump-luft/vatten (el) (13)	<input type="text"/>	<input type="text"/>	kWh	Tappvarmvatten (el) (14)	<input type="text"/>	<input type="text" value="429"/>	kWh	Fjärrkyla (15) <input type="text"/> kWh El för komfortkyla (16) <input type="text"/> kWh Fastighetsel ¹ (17) <input type="text" value="222"/> kWh	
	Energi för																																																																		
	uppvärmning	tappvarmvatten																																																																	
Fjärrvärme (1)	<input type="text"/>	<input type="text"/>	kWh																																																																
Olja, fossil (2)	<input type="text"/>	<input type="text"/>	kWh																																																																
Gas, fossil (3)	<input type="text"/>	<input type="text"/>	kWh																																																																
Ved (4)	<input type="text"/>	<input type="text"/>	kWh																																																																
Flis/pellets/briketter (5)	<input type="text"/>	<input type="text"/>	kWh																																																																
Övrigt bibränsle (6)	<input type="text"/>	<input type="text"/>	kWh																																																																
El (vattenburen) (7)	<input type="text"/>	<input type="text"/>	kWh																																																																
El (direktverkande) (8)	<input type="text"/>	<input type="text"/>	kWh																																																																
El (luftburen) (9)	<input type="text"/>	<input type="text"/>	kWh																																																																
Markvärmepump (el) (10)	<input type="text"/>	<input type="text"/>	kWh																																																																
Värmepump-frånluft (el) (11)	<input type="text" value="3830"/>	<input type="text"/>	kWh																																																																
Värmepump-luft/luft (el) (12)	<input type="text" value="624"/>	<input type="text"/>	kWh																																																																
Värmepump-luft/vatten (el) (13)	<input type="text"/>	<input type="text"/>	kWh																																																																
Tappvarmvatten (el) (14)	<input type="text"/>	<input type="text" value="429"/>	kWh																																																																
		Energi för uppvärmning, tappvarmvatten, komfortkyla och fastighetsel																																																																	
		Summa ² (1-17) <input type="text" value="5105"/> kWh																																																																	
		Övrig energi (ingår inte i energiprestanda)																																																																	
		Hushållsel ³ (18) <input type="text" value="2175"/> kWh Verksamhetsel ⁴ (19) <input type="text"/> kWh																																																																	
		Finns solvärme?																																																																	
		Ange solfångararea <input type="text"/> m ²	Beräknad energiproduktion <input type="text"/> kWh/år																																																																
		<input type="radio"/> Ja <input checked="" type="radio"/> Nej																																																																	
		Finns solcellsystem?																																																																	
		Ange solcellsarea <input type="text" value="81"/> m ²	Beräknad elproduktion <input type="text" value="16600"/> kWh/år																																																																
		<input checked="" type="radio"/> Ja <input type="radio"/> Nej																																																																	
		Byggnadens energianvändning ⁵ (Normalårskorrigerat värde (Energi-index))																																																																	
		<input type="text" value="5084"/> kWh/år																																																																	
Ort (Energi-Index)		Byggnadens primärenergianvändning ⁶																																																																	
<input type="text" value="Värmdö"/>		<input type="text" value="9151"/> kWh/år																																																																	
Energiprestanda (primärenergital)	Referensvärde 1 (enligt nybyggnadskrav)	Referensvärde 2 (liknande byggnader)	Referensvärde 3 (nybyggnadskrav för denna byggnad)																																																																
<input type="text" value="63"/> kWh/m ² , år	<input type="text" value="90"/> kWh/m ² , år	<input type="text" value="84"/> kWh/m ² , år	<input type="text" value="90"/> kWh/m ² , år																																																																

¹ Den el som ingår i fastighetsenergin.

² Den energimängd som levereras till byggnaden vid normalt brukande.

³ Den el som ingår i hushållsenergin.

⁴ Den el som ingår i verksamhetsenergin.

⁵ Enligt definition i Boverkets byggregler (2011:6) - föreskrifter och allmänna råd.

⁶ Underlag för energiprestanda.

Uppgifter om ventilationskontroll

Finns det krav på återkommande ventilationskontroll i byggnaden?	<input type="radio"/> Ja	<input checked="" type="radio"/> Nej	
Typ av ventilationssystem	<input type="checkbox"/> FTX	<input type="checkbox"/> FT	<input checked="" type="checkbox"/> F med återvinning
	<input type="checkbox"/> F	<input type="checkbox"/> Självdrag	

Inspektion av uppvärmningssystem

Finns det ett uppvärmningssystem eller kombinerat rumsuppvärmnings- och ventilationssystem med en nominell effekt på rumsuppvärmning på över 70 kW?	<input type="radio"/> Ja	<input checked="" type="radio"/> Nej
Bedömningsgrund för fastställande av nominell effekt	Produktdatablad	

Inspektion av luftkonditioneringsystem

Finns det ett luftkonditioneringsystem eller kombinerat luftkonditionerings- och ventilationssystem med en nominell effekt på över 70 kW?	<input type="radio"/> Ja	<input checked="" type="radio"/> Nej
Bedömningsgrund för fastställande av nominell effekt	Produktdatablad	

Uppgifter om radon

Är radonhalten mätt?	<input type="radio"/> Ja	<input checked="" type="radio"/> Nej
----------------------	--------------------------	--------------------------------------

Utförda energieffektiviseringsåtgärder sedan föregående energideklaration

Rekommendationer om kostnadseffektiva åtgärder

Övrigt

Har byggnaden besiktigats på plats?	Vid nej, vilket undantag åberopas
<input type="radio"/> Ja <input checked="" type="radio"/> Nej	Byggnaden är ny eller uppfyller nybyggnadskravet i BBR
	Kommentar
	Beräknat av Energibolaget AB Energideklaration upprättad efter riktlinjer enligt BEN. Normaliserade värden: Varmvatten småhus: 20 kWh/m ² , år / η Temperatur: 21°C

Annat arbete med hänvisning till hälsa och miljö som utförts på byggnaden
<ul style="list-style-type: none">- Uppvärmning av garage och uthus är avräknat i energideklarationen- Frånluftsvärmepump: Bosch 3800i EW- Beräknat COP varmvatten 55 °C: 3,38- Beräknat SCOP-värde värme frånluftsvärmepump: 4,39- Luft/luft-värmepump: Mitsubishi MSZ-LN35VG2W- Beräknat SCOP-värde värme luft/luft-värmepump: 5,2

Uppgift om anställning hos uppdragsgivaren

Är du anställd hos den som är skyldig att se till att det finns en energideklaration eller ett inspektionsprotokoll?	<input type="radio"/> Ja <input checked="" type="radio"/> Nej
--	---

Expert

Förnamn	Efternamn	
Jonas	Johansson	
Datum för godkännande	E-postadress	
2024-06-18	jonas@energibolaget.se	
Certifikatnummer	Certifieringsorgan	Behörighetsnivå
5843	Kiwa Swedcert	Kvalificerad
Företag	Energibolaget Fastighetskontroll AB	

Byggnaden - Identifikation

Län Stockholm	Kommun Värmdö	Dekl.id 1480816
Fastighetsbeteckning Ingarö-långvik 1:387		Energideklarationen upprättad 2024-06-18
Adress Snösundsvägen 19	Postnummer 134 66	Postort Ingarö

Endast huvudadressen från energideklarationen visas.

Information om byggnadens energiprestanda och verifiering av energikrav

Vid vissa tillfällen kan det vara viktigt att ha information om byggnadens energiprestanda enligt tidigare gällande regler, exempelvis om energideklarationen används för verifiering i ett bygglovsärende. Byggnadens energiprestanda och energiklass följer kraven i Boverkets byggregler (2011:6) – föreskrifter och allmänna råd (BBR). Hur energiprestanda har beräknats och uttryckts i BBR har ändrats vid några tillfällen. Därför kan information i energideklarationer vara olika över tid. I denna bilaga finns en översikt över byggnadens energiprestanda beräknat enligt olika versioner av BBR.

Det är primärenergitalet och energiklassen i energideklarationens sammanfattning som är den gällande energiprestandan för byggnaden.

Byggnadens energiprestanda

I tabellen finns byggnadens energiprestanda enligt olika versioner av BBR.

Boverkets byggregler	Energiprestanda
Specifik energianvändning enligt BBR 24 ¹ och tidigare	35 kWh/m ² och år
Primärenergital enligt BBR 25 ²	56 kWh/m ² och år
Primärenergital enligt BBR 29 ³	63 kWh/m ² och år

Varför skiljer sig energiprestandan åt?

Du hittar mer information om byggnadens energiprestanda på Boverkets webbplats. Besök webbsida:
www.boverket.se/energi eller skanna QR-koden.



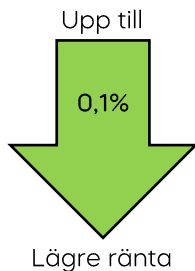
¹ BFS 2016:13

² BFS 2017:5

³ BFS 2020:4

Lägre ränta med **grönt** bolån

Energibolaget
förklarar!



Energiklass A eller B?

Kraven för att hamna i energiklass A eller B är hårda. Behöver ni hjälp med att reda ut vad som krävs, eller tips på hur man kan få sitt hus ännu mer energieffektivt. Hör av er till oss!

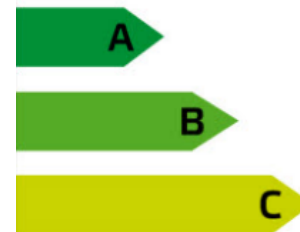
Ingen Energiklass?

Energideklarationer utförda innan 1 januari 2014 saknar energiklass och kan inte användas vid ansökan om grönt bolån. I de flesta fall är det dock lönsamt att utföra en ny energideklaration för att sänka sina räntor.

Förmånligt lån för dig med ett klimatsmart boende

För att uppmuntra ett miljövänligare boende erbjuder idag flera av våra största banker för privatpersoner lägre bolåneränta vid en låg energiförbrukning. En låg energiförbrukning verifieras genom husets utförda energideklaration och vilken energiklass huset har.

Kraven för vilka hus som kan få ett grönt bolån ser lite olika ut beroende på vilken bank ni frågar, men det handlar framförallt om hus med energiklass A, B eller C. Rabatten på räntan rör sig vanligtvis mellan 0,05 och 0,1 procentenheter, med vissa undantag. Kontakta er bank och undersök vilka möjligheter ni har.



Bostadsrätter kan av vissa banker också bli beviljade grönt bolån. I dessa fall är det hela fastigheten där bostadsrätten är en del av som ska uppfylla bankens krav på energiklass. Större fastigheter som flerbostadshus ska enligt lag vara energideklarerade sedan många år tillbaka. Kolla med föreningen, och visar det sig att det inte finns någon energideklaration, eller att befintlig energideklaration är för gammal, kontakta oss så ska vi hjälpa till att ge er råd i ämnet eller utföra en ny energideklaration.

Gör dig och din plånbok en tjänst!

Ta kontakt med din bank för att få mer information om hur du kan nyttja din energideklaration och sänka dina lånekostnader.



Tips! Grönt bolån kan även beviljas om huset är:

- Ett Svanenmärkt hus enligt det statliga bolaget Miljömärkning Sverige
- En guld- eller silvercertifierad miljöbyggnad enligt Sweden Green Building Council
- Ett certifierat passivhus



Läs mer på
www.energibolagetab.se

Underhållstips frånluftsvärmepump

Energibolaget
förklarar!



En värmepump som underhålls kontinuerligt ger en högre effekt, större besparing och en betydligt längre livslängd.



Läs mer på
www.energibolagetab.se

Underhåll

Värmepumpar beskrivs ofta som att de inte kräver något underhåll. Det är inte riktigt sant, lite underhåll krävs, men det underhåll som krävs är enkelt skött. Här beskriver vi i generella drag vilken skötsel en frånluftsvärmepump behöver, men var noga med att läsa i manualen vad just din frånluftsvärmepump kräver.

Rengör luftfiltret

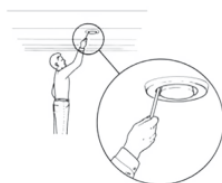
Frånluftsvärmepumpen har ett luftfilter, som behöver rengöras ca varannan månad. För vissa modeller gäller endast dammsugning i andra fall kan man tvätta av filtret med vatten och ett mildt rengöringsmedel. Ta reda på hur du ska rengöra ditt luftfilter!

Rengör ventilationssystemet

Ett par gånger om året, bör du rengöra frånluftsdonen i husets ventilationssystem. Var noga med att inte ändra donets inställning i samband med rengöringen, eftersom de är inställda efter vad ditt hus behöver. Ta ett don i taget, så du inte blandar ihop dem, efter som de kan ha unika inställningar.

Kontrollera och rengör frånluftsvärmepumpen

Trycket i värmesystemet bör vara mellan 0,5 och 1,5 bar. Kontrollera vilket tryck som gäller för ert system. Vid återkommande påfyllningar eller ljud från värmepumpen kan systemet behöva luftas. Kontrollera instruktionsbok för åtgärd.



Kontrollera följande:

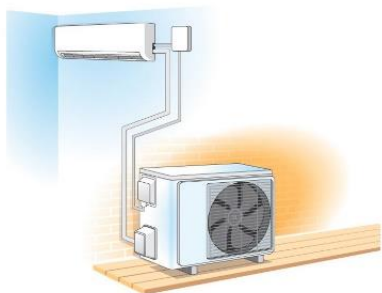
- Att det är rätt tryck i tanken och värmesystemet
- Att cirkulationspumpen fungerar som den ska
- Att termostaterna är rätt inställda

Kontrollera och rengör följande:

- Spillvattenkopp
- Säkerhetsventiler

Underhållstips luft/luft-värmepump

Energibolaget
förklarar!



Minska mängden köpt el

En installation av en luft/luft-värmepump minskar mängden köpt energi med cirka 30–40 % för uppvärmning mot direktverkande elradiatorer.

Utomhusdel

Skydda gärna utomhusdelen från nederbörd, ett enkelt värmepumpstak eller värmepumpsskydd är viktigt. Se till att vattnet från avfrostningarna har utrymme att rinna undan. Det kan ibland bli mycket vatten i utomhusdelen. Är det kallt ute och pumpen sitter nära marken måste man se till att det inte bildas is som når upp till utedelen då det kan orsaka stora skador. Löv och smuts kan leta sig in i värmepumpen, avlägsna detta och håll värmepumpen ren.



Utomhusdel

En välskött värmepump ger mer värme!

En värmepump som underhålls kontinuerligt ger en högre effekt, större besparing och en betydligt längre livslängd. Nedan kommer fyra enkla tips som får uppvärmningskostnaden att bli så låg som möjligt:

- Gör rent filtret enligt bruksanvisning. Rengöring av filtret bör göras varje månad. Med ett igensatt filter minskar värmepumpens effekt snabbt och elförbrukningen ökar
- Låt innerdörrar vara öppna så att värmepumpen kommer åt samtliga utrymmen i byggnaden, speciellt när det inte är någon hemma.
- För att få en jämn temperatur i alla rum, även som ligger långs bort från värmepumpen, ska de befintliga radiatorernas termostater sättas på 2 °C lägre än värmepumpens
- Kontrollera utomhusdelen om det har snöat eller regnat. Ta bort snö och is om värmepumpen inte själv klarar av det vid sina avfrostningar

En värmepump består i grund och botten av två värmeväxlare, en kompressor och en expansionsventil. De olika värmeväxlarna kallas för kondensor och förångare. Köldbärarvätskan som cirkulerar mellan förångaren och utedelens fläkt är kall och värms upp av uteluften. Förångaren hämtar på så vis gratis energi ifrån naturen. Kompressorn ökar trycket på den gas som cirkulerar i värmepumpen och i kondensorn kan man nu hämta värme och huset värms upp med varmluft. Därefter sänker expansionsventilen trycket och temperaturen på gasen innan den åter igen går in i förångaren och processen börjar om igen.

